

“Tutorial”

Agendamento para Carregamento de Container

Regime: IMPORTAÇÃO

Solicitação via WEB

- **Escritório Matriz:** Rua Xavier Pinheiro, 23 - Macuco - Santos / SP - CEP 11015-090 - Telefone: 55 13 3202-5000
- **Terminal Alfandegado - Importação / Exportação:** Av. Osório de Almeida s/nº - Docas - Santos / SP - CEP 11013-735 - Telefone: 55 13 3202-5100
- **Centro de Distribuição / Armazém Geral:** Rua Padre Anchieta, 55 - Macuco - Santos / SP - CEP 11015-120 - Telefone: 55 13 3202-5000
- **Filial Alemoa - Transporte Rodoviário:** Rua Doutor Alberto Schwedtzger, 1480 - Alemoa - Santos / SP - CEP 11095-520 - Telefone: 55 13 3202-5000
- **Filial São Paulo:** Rua Fidêncio Ramos, 223 cj. 131 - Vila Olímpia - São Paulo / SP - CEP 04551-010 - Telefone: 55 11 3048-9000
- **Filial Salvador:** Av. da França, 164, sala 908 - Bairro do Comércio - Salvador / BA - CEP 40010-000 - Telefone: 55 71 3241-0634

Agendamento WEB

Dando continuidade ao Programa de Agendamento para programação de carregamento de contêineres sob o regime de Importação, teremos a seguir um tutorial para auxílio à utilização da “Agenda Marimex” via WEB, que entrará em funcionamento a partir do dia 29/12/2008.

Antes de iniciarmos o tutorial sobre o novo sistema de agendamento via WEB, vamos relembrar as regras de horários e práticas do Agendamento, que ainda continuam vigentes.

Certos de contar com a costumeira colaboração de todos.

Cordialmente,

Marimex - Despachos, Transportes e Serviços Ltda.

Horários e práticas

Importante:

Ao programar o agendamento, o usuário deverá observar se a grade solicitada está dentro do prazo de validade da Guia de Recebimento (GR). Caso esteja vencida ou a vencer, deverá pedir ao importador e/ou representante legal a emissão de GR complementar para apresentação junto ao registro no ato da apresentação do veículo.

- O agendamento é obrigatório;
- As solicitações de agendamento deverão ser efetuadas até as 18h59min do dia anterior ao pretendido para programação de carregamento;
- Eventuais esclarecimentos devem ser enviados via e-mail para a conta atendimento@marimex.com.br. Lembrando que os dias e horários para o processamento dessas mensagens são de Segunda e Sexta Feira das 08 às 19hs. E-mails recebidos após esse horário serão processados no próximo dia útil.
- Os e-mails resposta confirmando a data/hora do agendamento para a apresentação, serão processados e respondidos tempestivamente a sua solicitação, podendo ser notado pequeno atraso na resposta, que se refere, ao tempo de processamento da informação;
- Não será permitido o registro de veículos sem a apresentação do e-mail resposta com a confirmação do “CODIGO DE APRESENTAÇÃO MARIMEX” e data/hora do agendamento;

- O usuário poderá efetuar o cancelamento do agendamento até às 18h59min do dia anterior ao pretendido para programação de carregamento.
- Os cancelamentos efetuados após às 18h59min do dia anterior ao pretendido para programação de carregamento serão cobrados conforme acordado em proposta comercial.
- O usuário poderá efetuar o reagendamento até às 18h59min do dia anterior ao pretendido para programação de carregamento.
- Os reagendamentos efetuados após às 18h59min do dia anterior ao pretendido para programação de carregamento serão cobrados conforme acordado em proposta comercial.
- Os veículos deverão se apresentar até o início da janela de carregamento.
- Os veículos que não se apresentarem até o início da janela agendada, estarão automaticamente cancelados e obrigatoriamente deverão efetuar novo agendamento que estará sujeito à disposição de janelas, bem como haverá cobrança conforme acordado em proposta comercial.
- Entenda-se por atraso o veículo que se apresentar após o início da janela agendada, por exemplo: Janela das 09h00min às 11h00min, o veículo deverá se apresentar até no máximo as 08h59min.
- Para todos os processos agendados, após a autorização do staff interno “Autorização de Entrada”, será enviado um e-mail informando que o veículo já está liberado operacionalmente para o carregamento, porém, a fim de se evitar complicações no fluxo viário, o conjunto somente estará autorizado a sair do parking, após sua liberação por parte do staff externo “Liberação de

Entrada”. Portanto, após o recebimento do e-mail confirmando a AUTORIZAÇÃO DE ENTRADA, pede-se que o condutor seja instruído, a procurar nosso pessoal de apoio.

- Os veículos que não se apresentarem para carregamento após duas horas do término da janela de agendamento terão seus registros CANCELADOS e, para novo registro será necessário que se efetue nova solicitação de agendamento, que estará sujeito à disposição de janelas, bem como haverá cobrança conforme acordado em proposta comercial.

Cadastro de usuário


Para ter acesso à página do agendamento via WEB, o solicitante deve ser um usuário previamente cadastrado em nosso site. Para aqueles que ainda não possuem cadastro, gentileza acessar www.marimex.com.br, clicar no Marimex Online – logo após no link Cadastrese (conforme tela abaixo).

The screenshot displays the Marimex website interface. At the top left is the Marimex logo with the tagline 'INTELIGÊNCIA PORTUÁRIA EM LOGÍSTICA INTEGRADA'. To the right is a horizontal navigation menu with the following items: HOME, SERVIÇOS, DIFERENCIAL, SOBRE, HISTÓRICO, LOCALIZAÇÃO, and CONTATO. On the far right, there is a blue 'ONLINE' button with a dropdown arrow. Below this button is a white dropdown menu containing the following options: 'ÁREA VIP', 'CADASTRE-SE' (highlighted with a blue border), 'CONSULTA NVO', 'DESPACHO', 'AVERBAÇÃO', 'AGENDAMENTO', 'MAPA/SIGVIG', and 'DOCUMENTAÇÃO' with a right-pointing arrow. The main content area features a large image of a blue Marimex truck with a yellow cab and a red truck behind it, both on a highway. The blue truck has 'MARIMEX INTELIGÊNCIA PORTUÁRIA' written on its side. In the bottom left corner of the image, there is a dark grey box with the text 'SUA CARGA EM BOAS MÃOS POR TODO O PAÍS.' Below the image is a small navigation bar with three circles, the second of which is filled with blue.

Login

Após o cadastro, o usuário receberá um e-mail de confirmação e, após a confirmação deste, uma mensagem final com Login e senha para acesso a área do agendamento via WEB.

De posse destas informações o usuário deverá clicar no link Agendamento, para iniciar a Programação de Carregamento:



Cadastrando o “Agendamento”

Após a autenticação na página de login, o usuário será direcionado para a página inicial do agendamento e, deverá selecionar os seguintes itens:

- Importação;
- Retirada de mercadoria;
- Container;
- Efetuar Agendamento



Tela de entrada do agendamento - container.

Após selecionar o item “Efetuar Agendamento”, o usuário será direcionado para a página de dados do agendamento, onde estará informando os dados básicos para a programação de carregamento.

Algumas informações como: Data/hora da solicitação do “Agendamento”, usuário e empresa, já estarão previamente cadastrados – figura abaixo, itens 01, 02 e 03.

Nesta página o usuário também terá a opção de cadastrar no campo “E-mail CC”, quantos destinatários forem necessários para o e-mail resposta do agendamento, que também será informado quando da autorização do veículo para carregamento. Para mais de um destinatário pede-se separá-los por ponto e vírgula (;) (item 04).

Cadastro de agendamento de Carregamento de Container Importação

Agendamento 17/07/2015 02:53:43 (01) (03)

Usuário (02) calmeida.sts@marimex.com.br Empresa Marimex Despachos, Transportes e Serviços Ltda

Email CC (04)

Informações sobre o Motorista

CPF AUTONOMO

CNH

Motorista

Placa

Rádio Celular

 Consulta Motorista na Base de dados

Informações sobre o Documento

Tipo Operação Carregamento de Container Cheio Escolha o Documento 2010/ - - x

A seguir, devem-se preencher os itens:

Etapa 01

Os dados do motorista / veículo, não são necessários nesse momento. Porém se for inserido, poderá ser corrigido a qualquer momento “antes” da data e hora agendada.

Etapa 02

- Tipo operação: Sendo carregamento de “Container Cheio” ou “DDC” – item (01);
- Deve ser escolhido o Tipo do Documento Aduaneiro (DI, DSI, DTA, etc.), conforme item (02); onde o número do documento deve ser completo sem “barras” ou “traços”, conforme exemplo - item (03);
- Finalizada esta etapa deve-se clicar no ícone “adicionar dado” - item (04).

sexta-feira, 17 de Junho de 2015.

Cadastro de agendamento de Carregamento de Container Importação

Agendamento: 17/07/2015 02:53:43

Usuário: calmeida.sts@marimex.com.br Empresa: Marimex Despachos, Transportes e Serviços Ltda

Email CC: _____

Informações sobre o Motorista


CPF: _____ AUTONOMO

CNH: _____

Motorista: _____


Placa: _____

Rádio: _____ Celular: _____



(01) Informações sobre o Documento

Tipo Operação: Carregamento de Container Cheio

Escolha o Documento: 2010/_____-_____- (03) 

© Copyright - Todos os direitos reservados

DI (02)

DTA

DSI

DA

DSM

DAI

DTT

EAA

REE

COR

(04)

Ao clicar no ícone “adicionar dados”, o número do documento inserido é consistido e, caso seja um documento válido retorna com o número das unidades a ele vinculadas.

NOTA: Tratando-se de “part lot” bastará informar uma única DI, atentando para que a unidade que se pretende carregar esteja atrelada a este documento.

Etapa 03

- Selecione a unidade a ser carregada, clicando no ícone “✓” - item (01);
- Informe a data pretendida para a solicitação - item (02);
- Após informar a data clique no botão vermelho - item (03);
- Selecione o período pretendido para a apresentação do veículo - item (04);
- Finalize esta etapa, clicando no ícone “adicionar dados” – item (05).

Cadastro de agendamento de Carregamento de Container Importação

Agendamento: 17/07/2015 03:37:54

Usuário: telmom@marimex.com.br Empresa: Marimex Despachos, Transportes e Serviços Ltda

Email CC: _____

Informações sobre o Motorista

CPF: _____ AUTONOMO

CNH: _____

Motorista: _____

Placa: _____

Rádio: _____ Celular: _____

Informações sobre o Documento

Tipo Operação: Carregamento de Container Cheio | DI | 2015/1257376-2

(01) Container	Cliente
FCIU4618656	Colorobbia Brasil Produtos para Cerâmica Ltda.
MSCU6465866	Colorobbia Brasil Produtos para Cerâmica Ltda.

Informações sobre o Carregamento do Container

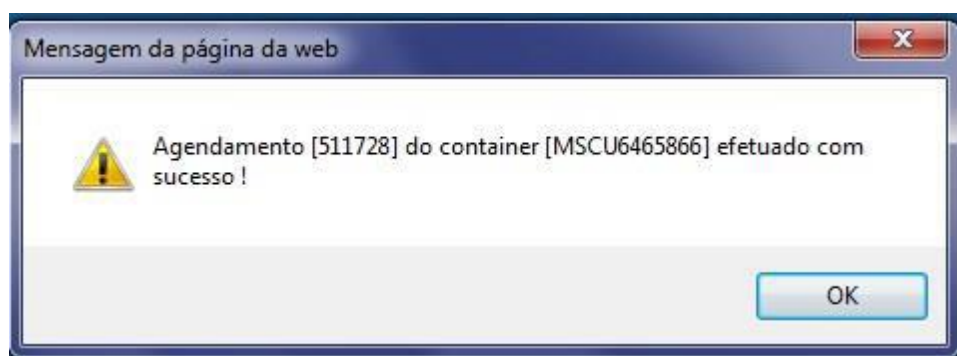
Data Solicitação: / / (03) Período: (04)

Container (02) Documento Período (05)

Gravar modificações

O container escolhido passa a estar agendado para a data e período selecionado.

Confirmando o agendamento da unidade aparecerá a mensagem abaixo:



Após a mensagem de confirmação do agendamento, clique em "OK".

Reagendamento e Exclusão de agendamento:

Caso seja necessário o reagendamento e/ou a exclusão de uma unidade já agendada, o usuário deverá seguir os passos abaixo:

- Importação
- Retirada de mercadoria
- Container
- Alterar Agendamento



Após selecionar o item “Alterar Agendamento”, o usuário será direcionado para a página de Reagendamento/Cancelamento, onde estará informando no campo “Agendamento” o número do Agendamento a ser alterado/ cancelado.

Para “buscar” o agendamento a ser alterado e/ou cancelado, o usuário deve informar no campo “Agendamento” o ID correspondente item (01) que está informado no campo de “assunto” do e-mail de confirmação e teclar em “Consultar”, após esta ação a aplicação carregará a página com os dados referente ao ID informado.

Reagendamento/Cancelamento de Carregamento de Container Importação

Usuário: calmeida.sts@marimex.com.br Empresa: Marimex Despachos, Transportes e Serviços Ltda
Agendamento: 511728 (01) Consultar Reenviar Email Data: 17/7/2015 15:29:00
Email CC: calmeida.sts@marimex.com.br

Informações sobre o Motorista

CPF: AUTONOMO
CNH:
Motorista:
Placa:
Rádio: Celular:

Informações sobre o Carregamento do Container

Tipo Operação: Carregamento de Container Cheio

Container	Documento	Período
✓ X MSCU6465866	DI 201512573762	18/7/2015 01:00:00

Reagendamento de Carregamento de Container

Data Solicitação: / / Período:

Para REAGENDAR – próxima figura:

- Clique no ícone “ ✓ ” correspondente a unidade pretendida - item (01);
- Informe a data pretendida para a solicitação - item (02);
- Após informar a data clique no botão vermelho - item (03);
- Selecione o período pretendido para a apresentação do veículo - item (04);
- Clique no ícone “adicionar dados” - item (05), para finalizar o Reagendamento da unidade. Verifique o resultado da alteração no mesmo quadro.

Reagendamento/Cancelamento de Carregamento de Container Importação

Usuário: calmeida.sts@marimex.com.br Empresa: Marimex Despachos, Transportes e Serviços Ltda
Agendamento: 511728 Consultar Reenviar Email Data: 17/7/2015 15:29:00
Email CC: calmeida.sts@marimex.com.br

Informações sobre o Motorista

CPF: AUTONOMO
CNH:
Motorista: 
Placa:
Rádio: Celular:

Informações sobre o Carregamento do Container

Tipo Operação: Carregamento de Container Cheio

Container	Documento	Período
<input checked="" type="checkbox"/> <input type="checkbox"/> MSCU6465866	DI 201512573762	18/7/2015 01:00:00

(01) **Reagendamento de Carregamento de Container**

Data Solicitação: Período:

(02) (03) © Copyright - Todos os direitos reservados" (05)

Para **CANCELAR** – próxima figura

- Clique no ícone “X” correspondente a unidade pretendida – item (01)
- Clique em “SIM” para confirmar cancelamento - item (02);
- Clique em “NÃO” para desistir - item (03).

Após a ação acima, a unidade objeto da ação, não mais integrará a GRADE. Verifique o resultado do cancelamento no mesmo quadro.

NOTA: Para outro “Cancelamento” no mesmo ID, selecione a unidade e refaça os passos acima mencionados.

Reagendamento/Cancelamento de Carregamento de Container Importação

Usuário Empresa
Agendamento Data
Email CC

Informações sobre o Motorista

CPF AUTONOMO
CNH
Motorista
Placa
Rádio Celular

Informações sobre o Carregamento do Container

Tipo Operação

(01)
 Container Documento Período
 MSCU6465866 DI 201512573762 18/7/2015 01:00:00

Cancelar um agendamento de Carregamento de Container

Deseja excluir esse agendamento de container ?